



ДВЕРНОЙ ДОВОДЧИК

dormakaba

**TS 71**

## dormakaba TS 71

### Недорогое решение для стандартных дверей

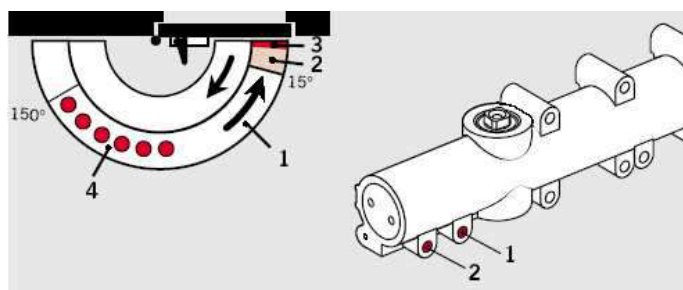
Сертифицировано по ISO 9001

Технические данные	TS 71
Усилие закрывания регулируемое (поворотом кронштейна на рычаге)	EN 3/4
Для стандартных дверей $\leq 1100\text{мм}$ *	•
Для левых и правых дверей	•
Тип рычага – складная тяга («ножницы»)	•
Скорость закрывания регулируется независимо в двух диапазонах $180^\circ - 15^\circ$ и $15^\circ - 0^\circ$	•
Функция дохлопа регулируется положением рычага	•
Фиксация открытого положения (с опциональным рычагом)	○
Вес в кг.	1,2
Размеры в мм Д*Г*В	232*45*68
Соответствует стандарту EN 1154	
• ДА ○ ОПЦИЯ	

\* При установке с параллельным рычагом, усилие закрывания составляет примерно 20Нм (для дверей до 950мм)

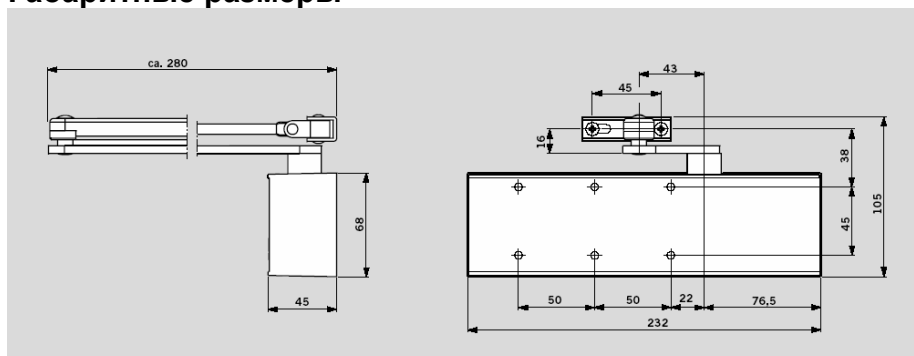
Стандартный рычаг подходит к доводчикам TS71, TS72, TS73, TS83

### Стандартные функции и опции



- 1 Скорость закрывания, регулируемая в диапазоне  $180^\circ - 15^\circ$
- 2 Скорость закрывания, регулируемая в диапазоне  $15^\circ - 0^\circ$
- 3 Регулируемый дохлоп
- 4 Диапазон фиксации открытого положения (с использованием опционального рычага)

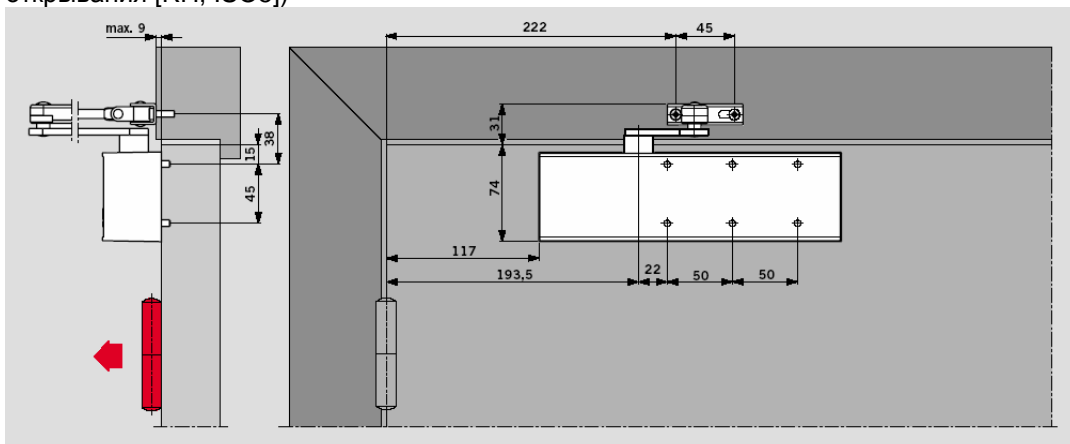
### Габаритные размеры



## Возможные схемы монтажа

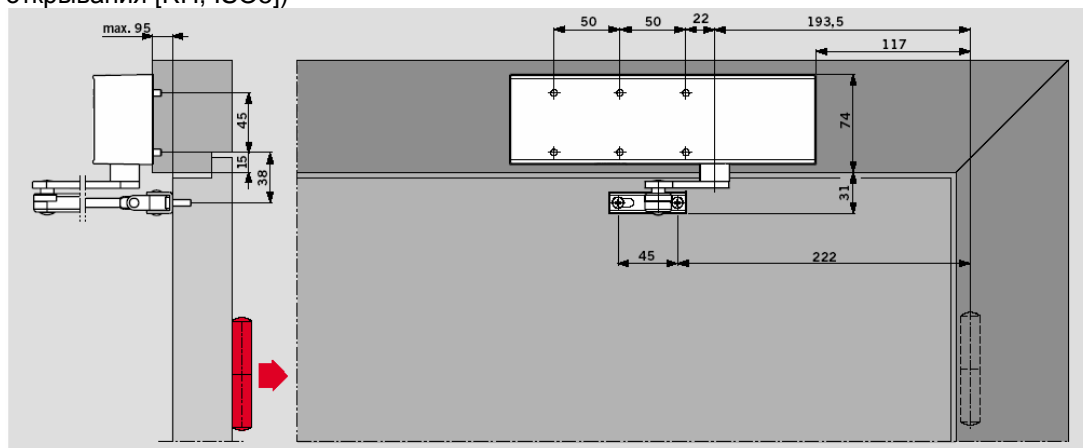
### Монтаж на дверное полотно, со стороны петель

(Пример относится к двери левого открывания [LH, ISO6]; зеркальный вариант для двери правого открывания [RH, ISO5])



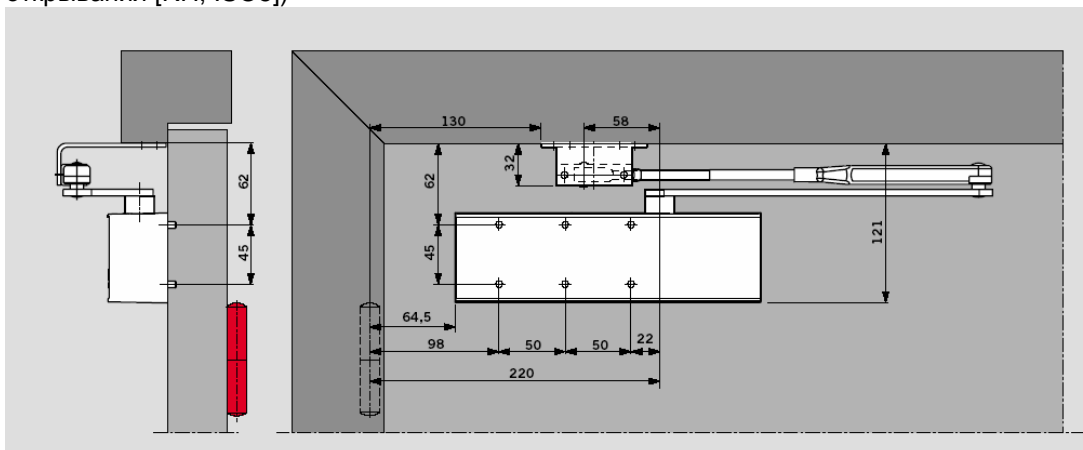
### Монтаж на раму сверху

(Пример относится к двери левого открывания [LH, ISO6]; зеркальный вариант для двери правого открывания [RH, ISO5])

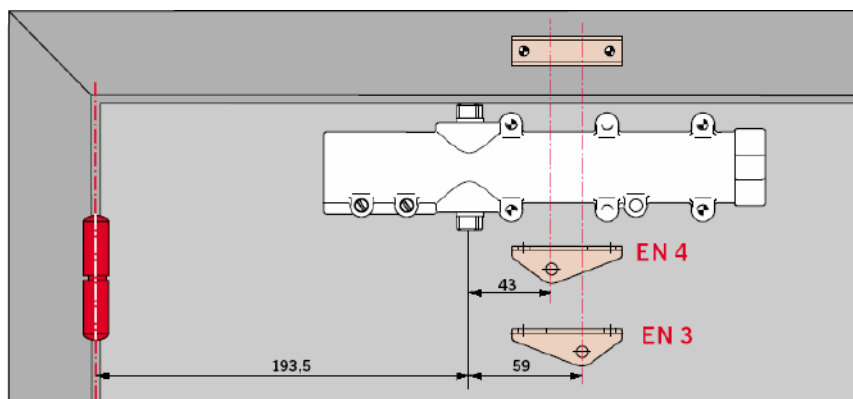


### Монтаж с параллельным рычагом

(Пример относится к двери левого открывания [LH, ISO6]; зеркальный вариант для двери правого открывания [RH, ISO5])



## Установка требуемого усилия при помощи изменения монтажной схемы

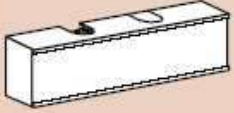








EN3 – ширина дверного полотна  $\leq 950$  мм

EN4 – ширина дверного полотна  $\leq 1100$  мм

Усилие меняется поворотом на 180° кронштейна крепления на рычаге

## Стандартное оборудование и аксессуары

Тело доводчика	Стандартный рычаг	Рычаг ФОП	Монтажная пластина	Кронштейн для парал. установки
	 220023xx	 220025xx	 220021xx	 280066xx
Size EN 3/4 222121xx			#	#

■ Только доводчик

□ Только рычаг в сборе

# Аксессуары

xx Цвета

01 – серебристый

03 – коричневый

10 – белый (RAL 9010)

11 – белый (RAL 9016)

09 – специальный цвет (по RAL)

## Спецификация

Доводчик с шестерней и зубчатой рейкой с регулируемым усилием EN3 или EN4. Скорость закрывания регулируется независимо в двух диапазонах. С регулируемым дохлопом. Для левых и правых дверей. Соответствует стандарту EN1154.

## Модели

- Со стандартным рычагом
- С рычагом с фиксацией открытого положения

## Аксессуары

- Монтажная пластина
- Кронштейн для параллельной установки

**Цвета**

серебристый

коричневый

белый (RAL 9010)

белый (RAL 9016)

специальный цвет (по RAL)

Подлежит изменениям без предварительного уведомления